

СОГЛАСОВАНО

Председатель Тульской
региональной организации
«Всероссийское общество
инвалидов» (ТРО ВОИ)



А.Ф. Новикова

2024г.

УТВЕРЖДАЮ

Директор Муниципального
бюджетного учреждения
дополнительного образования
«Спортивная школа
олимпийского резерва «Юность»



Н.Е. Мошаров

2024 г.

ПАСПОРТ ДОСТУПНОСТИ

объекта социальной инфраструктуры (ОСИ) № 02

1. Общие сведения об объекте

- 1.1. Наименование (вид) объекта: нежилое помещение (спортивный зал).
- 1.2. Адрес объекта: г. Тула, ул. 18-ый проезд Мясново, д.98.
- 1.3. Сведения о размещении объекта:
 - часть здания на 1 этаже, 253,9 кв. м.
 - наличие прилегающего земельного участка (да, нет): нет.
- 1.4. Год постройки здания 1978 г., последнего капитального ремонта – 2016 г (ремонт кровли).
- 1.5. Дата предстоящих плановых ремонтных работ: текущего – 2025-2030 гг. капитального – 2051 г.

Сведения об организации, расположенной на объекте

- 1.6. Название организации (учреждения), (полное юридическое наименование – согласно Уставу, краткое наименование): Муниципальное бюджетное учреждение дополнительного образования «Спортивная школа олимпийского резерва «Юность» (МБУДО СШОР «Юность»).
- 1.7. Юридический адрес организации (учреждения): г. Тула. ул. Вересаева, д. 26.
- 1.8. Основание для пользования объектом (оперативное управление, аренда, собственность): оперативное управление.
- 1.9. Форма собственности (государственная, негосударственная, частная): государственная.
- 1.10. Территориальная принадлежность (федеральная, региональная, муниципальная): муниципальная.
- 1.11. Вышестоящая организация (наименование): Управление физической культуры и спорта администрации города Тулы.
- 1.12. Адрес вышестоящей организации, другие координаты: Тульская область, г. Тула. Ул. Тимирязева, д.101/1.

2. Характеристика деятельности организации на объекте

(по обслуживанию населения)

2.1 Сфера деятельности (здравоохранение, образование, социальная защита, физическая культура и спорт, культура, связь и информация, транспорт, жилой фонд, потребительский рынок и сфера услуг, другое): физическая культура и спорт.

2.2 Виды оказываемых услуг: осуществление образовательной деятельности по реализации образовательных программ по видам образования, уровням образования, по профессиям, специальностям, направлениям подготовки (для профессионального образования), по подвидам дополнительного образования.

2.3 Форма оказания услуг (на объекте, с длительным пребыванием, в т.ч. проживанием, на дому, дистанционно): на объекте.

2.4 Категории обслуживаемого населения по возрасту (дети, взрослые трудоспособного возраста, пожилые): дети.

2.5 Категории обслуживаемых инвалидов (инвалиды, передвигающиеся на коляске, инвалиды с нарушениями опорно-двигательного аппарата; нарушениями зрения, нарушениями слуха, нарушениями умственного развития): нет.

2.6 Плановая мощность (посещаемость (количество обслуживаемых в день), вместимость, пропускная способность): 40-100 человек.

2.7 Участие в исполнении ИПР инвалида, ребенка-инвалида (да, нет): нет.

3. Состояние доступности объекта

3.1 Путь следования к объекту пассажирским транспортом

Остановка общественного транспорта «Медсанчасть № 5», Автобус №№ 26, 38, 71.

(описать маршрут движения с использованием пассажирского транспорта)

- наличие адаптированного пассажирского транспорта к объекту: да.

3.2 Путь к объекту от ближайшей остановки пассажирского транспорта:

3.2.1 расстояние до объекта от остановки транспорта 210 м.

3.2.2 время движения (пешком) 6 мин.

3.2.3 наличие выделенного от проезжей части пешеходного пути: нет

3.2.4 Перекрестки (нерегулируемые; регулируемые, со звуковой сигнализацией, таймером): нерегулируемые.

3.2.5 Информация на пути следования к объекту (акустическая, тактильная, визуальная): нет.

3.2.6 Перепады высоты на пути: нет.

Их обустройство для инвалидов на коляске: есть.

3.3 Организация доступности объекта для инвалидов – форма обслуживания*

№ п/п	Категория инвалидов (вид нарушения)	Вариант организации доступности объекта (формы обслуживания)*
1.	Все категории инвалидов и МГН <i>в том числе инвалиды:</i>	ДУ
2	передвигающиеся на креслах-колясках	ДУ
3	с нарушениями опорно-двигательного аппарата	ДУ
4	с нарушениями зрения	ДУ
5	с нарушениями слуха	А
6	с нарушениями умственного развития	А

* - указывается один из вариантов: «А», «Б», «ДУ», «ВНД»

3.4 Состояние доступности основных структурно-функциональных зон

№ п \п	Основные структурно-функциональные зоны	Состояние доступности, в том числе, для основных категорий инвалидов**
1	Территория, прилегающая к зданию (участок)	ДП-В
2	Вход (входы) в здание	ДЧ-И (О, Г, У)
3	Путь (пути) движения внутри здания (в т.ч. пути эвакуации)	ДЧ-И (О, Г, У)
4	Зона целевого назначения здания (целевого посещения объекта)	ДЧ-И (О, Г, У)
5	Санитарно-гигиенические помещения	ДЧ-И (О, Г, У)
6	Система информации и связи (на всех зонах)	ДП-И (К, О, У)
7	Пути движения к объекту (от остановки транспорта)	ДП-В

** Указывается: ДП-В - доступно полностью всем; ДП-И (К, О, С, Г, У) – доступно полностью избирательно (указать категории инвалидов); ДЧ-В - доступно частично всем; ДЧ-И (К, О, С, Г, У) – доступно частично избирательно (указать категории инвалидов); ДУ - доступно условно, ВНД – временно недоступно

3.5. Итоговое заключение о состоянии доступности ОСИ:

ДЧ-И(О,Г,У)

Объект доступен частично избирательно для инвалидов с нарушением ОДА, инвалидам по слуху и инвалидам с ментальными нарушениями. На объекте оказывается помощь всем категориям инвалидов.

4. Управленческое решение

4.1. Рекомендации по адаптации основных структурных элементов объекта

№ п/п	Основные структурно-функциональные зоны объекта	Рекомендации по адаптации объекта (вид работы)*
1	Территория, прилегающая к зданию (участок)	Капитальный ремонт
2	Вход (входы) в здание	Капитальный ремонт
3	Путь (пути) движения внутри здания (в т.ч. пути эвакуации)	Капитальный ремонт
4	Зона целевого назначения здания (целевого посещения объекта)	Капитальный ремонт
5	Санитарно-гигиенические помещения	Капитальный ремонт
6	Система информации на объекте (на всех зонах)	Капитальный ремонт
7	Пути движения к объекту (от остановки транспорта)	Капитальный ремонт
8	Все зоны и участки	Капитальный ремонт

* - указывается один из вариантов (видов работ): не нуждается; ремонт (текущий, капитальный); индивидуальное решение с ТСП; технические решения невозможны – организация альтернативной формы обслуживания

4.2. Период проведения работ 2024 - 2029гг

в рамках исполнения:

плановых мероприятий

(указывается наименование документа: программы, плана)

4.3 Ожидаемый результат (по состоянию доступности) после выполнения работ по адаптации ДПВ

Оценка результата исполнения программы, плана (по состоянию доступности) ДПВ

4.4. Для принятия решения требуется, не требуется (нужное подчеркнуть):

Согласование с общественными объединениями инвалидов

Имеется заключение уполномоченной организации о состоянии доступности объекта (наименование документа и выдавшей его организации, дата), прилагается № 15/02-П от 07.06.24г.

4.5. Информация размещена (обновлена) на Карте доступности субъекта Российской Федерации, дата:

zhit-vmeste.ru

(наименование сайта, портала)

5. Особые отметки

Паспорт сформирован на основании:

1. Анкеты (информации об объекте) № 02 от "16" мая 2024 г.
2. Акта обследования объекта № 02 от "02" мая 2024 г.
3. Решения Комиссии по обследованию и паспортизации здания № 02 от "08" мая 2024г.

УТВЕРЖДАЮ
Директор МБУДО
СШОР «Юность»



Н.Е. Мошаров
« 07 » _____ 2024г.

АНКЕТА
(информация об объекте социальной инфраструктуры)
К ПАСПОРТУ ДОСТУПНОСТИ ОСИ № 02

"16" мая 2024 г.

1. Общие сведения об объекте

- 1.1. Наименование (вид) объекта: нежилое помещение (спортивный зал).
- 1.2. Адрес объекта: Тульская область, г. Тула, ул. 18-ый проезд Мясново, д.98.
- 1.3. Сведения о размещении объекта:
 - часть здания на 1 этаже, 253,9 кв. м.
 - наличие прилегающего земельного участка (да, нет): нет.
- 1.4. Год постройки здания 1978 г., последнего капитального ремонта – 2016 г (ремонт кровли).
- 1.5. Дата предстоящих плановых ремонтных работ: текущего – 2025-2030 гг. капитального – 2051 г.

Сведения об организации, расположенной на объекте

- 1.6. Название организации (учреждения), (полное юридическое наименование – согласно Уставу, краткое наименование): Муниципальное бюджетное учреждение дополнительного образования «Спортивная школа олимпийского резерва «Юность» (МБУДО СШОР «Юность»).
- 1.7. Юридический адрес организации (учреждения): г. Тула. ул. Вересаева, д. 26.
- 1.8. Основание для пользования объектом (оперативное управление, аренда, собственность): оперативное управление.
- 1.9. Форма собственности (государственная, негосударственная, частная): государственная.
- 1.10. Территориальная принадлежность (федеральная, региональная, муниципальная): муниципальная.
- 1.11. Вышестоящая организация (наименование): Управление физической культуры и спорта администрации города Тулы.
- 1.12. Адрес вышестоящей организации, другие координаты: Тульская область, г. Тула. Ул. Тимирязева, д.101/1.

2. Характеристика деятельности организации на объекте

(по обслуживанию населения)

2.1 Сфера деятельности (здравоохранение, образование, социальная защита, физическая культура и спорт, культура, связь и информация, транспорт, жилой фонд, потребительский рынок и сфера услуг, другое): физическая культура и спорт.

2.2 Виды оказываемых услуг: осуществление образовательной деятельности по реализации образовательных программ по видам образования, уровням образования, по профессиям, специальностям, направлениям подготовки (для профессионального образования), по подвидам дополнительного образования.

2.3 Форма оказания услуг (на объекте, с длительным пребыванием, в т.ч. проживанием, на дому, дистанционно): на объекте.

2.4 Категории обслуживаемого населения по возрасту (дети, взрослые трудоспособного возраста, пожилые): дети.

2.5 Категории обслуживаемых инвалидов (инвалиды, передвигающиеся на коляске, инвалиды с нарушениями опорно-двигательного аппарата; нарушениями зрения, нарушениями слуха, нарушениями умственного развития): нет.

2.6 Плановая мощность (посещаемость (количество обслуживаемых в день), вместимость, пропускная способность): 40-100 человек.

2.7 Участие в исполнении ИПР инвалида, ребенка-инвалида (да, нет): нет.

3. Состояние доступности объекта

3.1 Путь следования к объекту пассажирским транспортом

Остановка общественного транспорта «Медсанчасть № 5», Автобус №№ 26, 38, 71.

(описать маршрут движения с использованием пассажирского транспорта)

- наличие адаптированного пассажирского транспорта к объекту: да.

3.2 Путь к объекту от ближайшей остановки пассажирского транспорта:

3.2.1 расстояние до объекта от остановки транспорта 210 м.

3.2.2 время движения (пешком) 6 мин.

3.2.3 наличие выделенного от проезжей части пешеходного пути: нет.

3.2.4 Перекрестки (нерегулируемые; регулируемые, со звуковой сигнализацией, таймером): нерегулируемые.

3.2.5 Информация на пути следования к объекту (акустическая, тактильная, визуальная): нет.

3.2.6 Перепады высоты на пути: нет.

Их обустройство для инвалидов на коляске: есть.

3.3 Вариант организации доступности ОСИ (формы обслуживания)* с учетом СП 35-101-2001

№ п/п	Категория инвалидов (вид нарушения)	Вариант организации доступности объекта
1.	Все категории инвалидов и МГН	ДУ
	<i>в том числе инвалиды:</i>	
2	передвигающиеся на креслах-колясках	ДУ
3	с нарушениями опорно-двигательного аппарата	ДУ
4	с нарушениями зрения	ДУ
5	с нарушениями слуха	А
6	с нарушениями умственного развития	А

* - указывается один из вариантов: «А», «Б», «ДУ», «ВНД»

4. Управленческое решение (предложения по адаптации основных структурных элементов объекта)

№ п/п	Основные структурно-функциональные зоны объекта	Рекомендации по адаптации объекта (вид работы)*
1	Территория, прилегающая к зданию (участок)	Текущий ремонт
2	Вход (входы) в здание	Капитальный ремонт
3	Путь (пути) движения внутри здания (в т.ч. пути эвакуации)	Капитальный ремонт
4	Зона целевого назначения (целевого посещения объекта)	Капитальный ремонт
5	Санитарно-гигиенические помещения	Капитальный ремонт
6	Система информации на объекте (на всех зонах)	Капитальный ремонт
7	Пути движения к объекту (от остановки транспорта)	Текущий ремонт
8	Все зоны и участки	Капитальный ремонт

*- указывается один из вариантов (видов работ): не нуждается; ремонт (текущий, капитальный); индивидуальное решение с ТСР; технические решения невозможны – организация альтернативной формы обслуживания

Размещение информации на Карте доступности субъекта Российской Федерации согласовано _____ Румянцева Т.В., заместитель директора по АХЧ МБУДО СШОР «Юность».

(подпись, Ф.И.О., должность; координаты для связи уполномоченного представителя объекта)

УТВЕРЖДАЮ
Директор МБУДО
СШОР «Юность»



Н.Е. Мошаров
«02» 2024г.

АКТ ОБСЛЕДОВАНИЯ
объекта социальной инфраструктуры
К ПАСПОРТУ ДОСТУПНОСТИ ОСИ № 02

ТУЛЬСКАЯ ОБЛАСТЬ

Наименование территориального
образования субъекта Российской
Федерации

"02" мая 2024 г.

1. Общие сведения об объекте

- 1.1. Наименование (вид) объекта: нежилое помещение (спортивный зал).
- 1.2. Адрес объекта: Тульская область, г. Тула, ул. 18-ый проезд Мясново, д.98.
- 1.3. Сведения о размещении объекта:
 - часть здания на 1 этаже, 253,9 кв. м.
 - наличие прилегающего земельного участка (да, нет): нет.
- 1.4. Год постройки здания 1978 г., последнего капитального ремонта – 2016 г (ремонт кровли).
- 1.5. Дата предстоящих плановых ремонтных работ: текущего – 2024-2029 гг. капитального – 2051 г.
- 1.6. Название организации (учреждения), (полное юридическое наименование – согласно Уставу, краткое наименование): Муниципальное бюджетное учреждение дополнительного образования «Спортивная школа олимпийского резерва «Юность» (МБУДО СШОР «Юность»).
- 1.7. Юридический адрес организации (учреждения): г. Тула. ул. Вересаева, д. 26.

2. Характеристика деятельности организации на объекте
(по обслуживанию населения)

На официальной ВЭБ странице учреждения, в доступной для инвалидов форме, в специальном разделе «Информация для инвалидов и маломобильных посетителей» разместить информацию:

- о доступности остановок общественного транспорта для МГН и расписании маршрутов общественного транспорта для посещения учреждения;
- о доступности стоянок (парковок) личного транспорта для инвалидов;

- о доступности маршрутов передвижения от остановок общественного транспорта и стоянок личного автотранспорта до доступного для инвалидов входа;
- о доступности и условиях вызова персонала для предоставления оказания ситуационной помощи инвалидам;
- о порядке и перечне предоставления услуг ситуационной помощи всем категориям инвалидам;
- о доступности услуг учреждения для всех категорий инвалидов;
- о порядке подачи и рассмотрения жалоб и предложений от посетителей с инвалидностью;
- контактные адреса для получения в доступной форме необходимой справочной информации инвалидами и МГН по вопросам посещения и обслуживания.

3. Состояние доступности объекта

3.1 Путь следования к объекту пассажирским транспортом

Остановка общественного транспорта «Медсанчасть № 5», Автобус №№ 26, 38, 71.

(описать маршрут движения с использованием пассажирского транспорта)

- наличие адаптированного пассажирского транспорта к объекту: да.

3.2 Путь к объекту от ближайшей остановки пассажирского транспорта:

3.2.1 расстояние до объекта от остановки транспорта 210 м.

3.2.2 время движения (пешком) 6 мин.

3.2.3 наличие выделенного от проезжей части пешеходного пути: нет.

3.2.4 Перекрестки (нерегулируемые; регулируемые, со звуковой сигнализацией, таймером): нерегулируемые.

3.2.5 Информация на пути следования к объекту (акустическая, тактильная, визуальная): нет.

3.2.6 Перепады высоты на пути: нет

Их обустройство для инвалидов на коляске: есть.

3.3. Организация доступности объекта для инвалидов – форма обслуживания

№ п/п	Категория инвалидов (вид нарушения)	Вариант организации доступности объекта (формы обслуживания)*
1.	Все категории инвалидов и МГН <i>в том числе инвалиды:</i>	ДУ
2	передвигающиеся на креслах-колясках	ДУ
3	с нарушениями опорно-двигательного аппарата	ДУ
4	с нарушениями зрения	ДУ
5	с нарушениями слуха	А
6	с нарушениями умственного развития	А

* - указывается один из вариантов: «А», «Б», «ДУ», «ВНД»

3.4. Состояние доступности основных структурно-функциональных зон

№ п/п	Основные структурно-функциональные зоны	Состояние доступности, в том числе для основных категорий инвалидов**	Приложение	
			№ на плане	№ фото
1	Территория, прилегающая к зданию (участок)	ДП-В	-	1 - 3
2	Вход (входы) в здание	ДЧ-И(О,Г,У)	-	3 - 8
3	Путь (пути) движения внутри здания (в т.ч. пути эвакуации)	ДЧ-И(О,Г,У)	-	9-13
4	Зона целевого назначения здания (целевого посещения объекта)	ДЧ-И(О,Г,У)	-	14 - 20
5	Санитарно-гигиенические помещения	ДЧ-И(О,Г,У)	-	22 - 25
6	Система информации и связи (на всех зонах)	ДП-И(К,О,У)	-	1 - 25
7	Пути движения к объекту (от остановки транспорта)	ДП-В	-	1 - 4

** Указывается: ДП-В - доступно полностью всем; ДП-И (К, О, С, Г, У) – доступно полностью избирательно (указать категории инвалидов); ДЧ-В - доступно частично всем; ДЧ-И (К, О, С, Г, У) – доступно частично избирательно (указать категории инвалидов); ДУ - доступно условно, ВНД - недоступно

3.5. ИТОГОВОЕ ЗАКЛЮЧЕНИЕ о состоянии доступности ОСИ:

ДЧ-И(О,Г,У)

Объект доступен частично избирательно для инвалидов с нарушением ОДА, инвалидам по слуху и инвалидам с ментальными нарушениями. На объекте оказывается помощь всем категориям инвалидов.

4. Управленческое решение (проект)

4.1. Рекомендации по адаптации основных структурных элементов объекта:

№ п/п	Основные структурно-функциональные зоны объекта	Рекомендации по адаптации объекта (вид работы)*
1	Территория, прилегающая к зданию (участок)	Текущий ремонт
2	Вход (входы) в здание	Капитальный ремонт
3	Путь (пути) движения внутри здания (в т.ч. пути эвакуации)	Капитальный ремонт
4	Зона целевого назначения здания (целевого посещения объекта)	Капитальный ремонт
5	Санитарно-гигиенические помещения	Капитальный ремонт
6	Система информации на объекте (на всех зонах)	Капитальный ремонт
7	Пути движения к объекту (от остановки транспорта)	Текущий ремонт
8	Все зоны и участки	Капитальный ремонт

*- указывается один из вариантов (видов работ): не нуждается; ремонт (текущий, капитальный); индивидуальное решение с ТСР; технические решения невозможны – организация альтернативной формы обслуживания

4.2. Период проведения работ 2025-2030гг

в рамках исполнения: плановых мероприятий

(указывается наименование документа: программы, плана)

4.3 Ожидаемый результат (по состоянию доступности) после выполнения работ по адаптации ДПВ

Оценка результата исполнения программы, плана (по состоянию доступности) ДПВ

4.4. Для принятия решения требуется, не требуется *(нужное подчеркнуть)*:

4.4.1. Согласование на комиссии МБУДО СШОР «Юность»

(наименование Комиссии по координации деятельности в сфере обеспечения доступной среды жизнедеятельности для инвалидов и других МГН)

4.4.2. согласование работ с надзорными органами (в сфере проектирования и строительства, архитектуры, охраны памятников, другое - указать)

4.4.3. техническая экспертиза; разработка проектно-сметной документации;

4.4.4. согласование с вышестоящей организацией (собственником объекта);

4.4.5. согласование с общественными организациями инвалидов;

4.4.6. другое .

Имеется заключение уполномоченной организации о состоянии доступности объекта *(наименование документа и выдавшей его организации, дата)*, прилагается № 15/02-П от 02.06.24 г.

4.5. Информация может быть размещена (обновлена) на Карте доступности субъекта Российской Федерации: zhit-vmeste.ru

(наименование сайта, портала)

5. Особые отметки

ПРИЛОЖЕНИЯ:

Результаты обследования:

- | | |
|--|---------|
| 1. Территории, прилегающей к объекту | на 3 л. |
| 2. Входа (входов) в здание | на 7 л. |
| 3. Путей движения в здании | на 5 л. |
| 4. Зоны целевого назначения объекта | на 6 л. |
| 5. Санитарно-гигиенических помещений | на 4 л. |
| 6. Системы информации (и связи) на объекте | на 3 л. |
| Ссылочные документы | на 1 л. |

Результаты фотофиксации на объекте на 23 фото

Другое (в том числе дополнительная информация о путях движения к объекту) нет.

Руководитель
рабочей группы:

Заместитель директора по АХЧ Румянцева Т.В.
(Должность, Ф.И.О.)



(Подпись)


Члены рабочей группы:

Администратор Рыжаков Н.А.
(Должность, Ф.И.О.)



(Подпись)

Администратор Котенев В.В.
(Должность, Ф.И.О.)



(Подпись)

Администратор Скляров И.В.
(Должность, Ф.И.О.)



(Подпись)

Специалист по охране труда Дмитриева И.М.
(Должность, Ф.И.О.)



(Подпись)

В том числе:

Представители общественных организаций инвалидов
эксперты по доступной среде ТРО ВОИ:

Марина Л.И.

(Должность, Ф.И.О.)



(Подпись)

Орлова Е.Б.

(Должность, Ф.И.О.)



(Подпись)

Управленческое решение согласовано «08» мая 2024 г. (протокол № 02)
комиссией (название) по обследованию и паспортизации: МБУДО СШОР
«Юность».



15/02-17 от 07.06.2024г.

Сванов А.В.

**Муниципальное бюджетное учреждение «Спортивная школа
Олимпийского резерва «Юность»
Спортивный зал МБУДО СШОР «Юность»**

Адрес объекта: Тульская область, г. Тула, 18-й проезд Мясново, д. 98

Результаты обследования:

1. Территории, прилегающей к зданию (участка)

№ п/п	Наименование функционально - планировочного элемента	Наличие элемента			Выявленные нарушения и замечания		Работы по адаптации объектов	
		есть/нет	№ на плане	№ фото	Содержание	Значим о для инвали да (категория)	Содержание	Видь работ
1.1	Вход (входы) на территорию	нет						
1.2	Путь (пути) движения на территории	есть			Все маршруты рекомендуется обозначить информационными указателями, в том числе звуковыми и тактильными для того, чтобы помочь сориентироваться спортсменам-инвалидам и инвалидам из числа зрителей с нарушением зрения. Приказ Министерства спорта РФ от 9 июля 2014 г. N 578			Текущий ремонт
				2	На территории нет оборудованных мест отдыха для инвалидов и МГН	К,О,С, Г,У	На основных путях движения по территории перед входной группой рекомендуется предусмотреть места отдыха/ ожидания, доступные для МГН, оборудованные навесами, скамьями с опорой для спины и подлокотником, указателями, светильниками и т.п.	Текущий ремонт
				1	Отсутствуют указатели направления движения к входу на объект.	К,О,С, Г,У	Рекомендуется предусмотреть указатели направления движения к входу на объект. Расположить их на высоте 1,5-2,5м в ключевых местах согласно схеме	Текущий ремонт Письмо администрации

							движения. (СП 59.13330. 2020 п. 5.1.1, п.5.1.3	аци МО
1.3	Лестница (наружная)	нет						
1.4	Пандус (наружный)	нет						
1.5	Автостоянка и парковка	нет	2,3	Не оборудован ы места для парковки автомобилей инвалидов	К,С,О, У,Г	Оборудовать автостоянку и парковочные места для автотранспорта инвалидов из расчета 10% от всех мест На выделяемых местах парковки для инвалидов размерами 3.6х6м рекомендуется предусмотреть горизонтальную разметку зон безопасности, для доступа к багажнику и автомобилю с подъемником расположенным сзади. Ширина зоны безопасности 1.2м. Расположение зон безопасности: сзади вне зоны движения и сбоку между специальными парковочными местами.(параллельные полосы белого или желтого цвета). Специализированные парковочные места, расположенные рядом с основным входом на объект, дополнительно оборудовать знаками указывающие направление и зону действия знаков (8.2.5, 8.2.6 ПДД), либо оборудовать знаком каждое парковочное место для инвалидов. в соответствии с ГОСТ Р 52289, ПДД, ГОСТ 12.4.026, согласно СП 42.13330.2016 Либо оборудовать стоянку на прилегающей территории. На воротах	Теку щий рем т Пис мо в адми нист аци МО	

						установить кнопку вызова персонала для допуска инвалидов на территорию. Либо установить табличку с номером телефона на высоте 1.3м с высотой букв не менее 0.07м. Оборудовать знаком «инвалид» или «вызов помощи» размерами 0.15x0.15м.
Общие требования к зоне	Привести в соответствие с ГОСТ 52289, 51256, ПДД, ГОСТ 12.4.026, СП 42.13330.2016.		Привести в соответствие согласно ГОСТ 59.13330 202			

II. Заключение по зоне:


Наименование структурно-функциональной зоны	Состояние доступности* (к пункту 3.4 Акта обследования ОСИ)	Приложение		Рекомендации по адаптации (вид работы)** к пункту 4.1 Акта обследования ОСИ
		№ на плане	№ фото	
Территории, прилегающей к зданию (участка)	ДП-В		1,2,3	Текущий ремонт

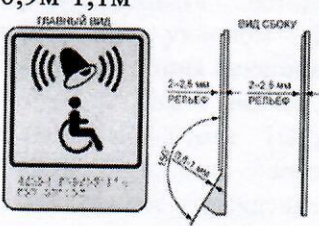
* указывается: ДП-В - доступно полностью всем; ДП-И (К, О, С, Г, У) - доступно полностью избирательно (указать категории инвалидов); ДЧ-В - доступно частично всем; ДЧ-И (К, О, С, Г, У) - доступно частично избирательно (указать категории инвалидов); ДУ - доступно условно, ВНД - недоступно

** указывается один из вариантов: не нуждается; ремонт (текущий, капитальный); индивидуальное решение с ТСП; технические решения невозможны - организация альтернативной формы обслуживания



Комментарии к заключению:


2. Входа (входов) в здание
I Результаты обследования:

№ п/п	Наименование функционально-планировочного элемента	Наличие элемента			Выявленные нарушения и замечания		Работы по адаптации объекта	
		есть/нет	№ на плане	№ фото	Содержание	Значимо для инвалида (категория)	Содержание	В...
2.1	Лестница (наружная)	есть		3	Краевые ступени лестничного марша не контрастны по отношению к окружающей среде.	С,У	Обустроить на проступях краевых ступеней лестничного марша одну или несколько полос, контрастных с поверхностью ступени, (например, желтого цвета), имеющих общую ширину 0,08-0,1м. Расстояние между контрастной полосой и краем проступи - 0,03-0,04м  (п. 5.1.12 СП59.13330.2020)	Т...
				3	Отсутствуют тактильные предупреждающие указатели перед лестничным маршем	О,С,У	Перед внешней лестницей обустроить предупреждающие тактильно-контрастные указатели глубиной 0,5-0,6м на расстоянии 0,3м от внешнего края проступи верхней и нижней ступеней СП.59.13330.2020 п.5.1.10 ГОСТ 52875-2018	Т...
				3	Отсутствует кнопка вызова персонала для оказания ситуационной помощи МГН	К,О,С	Установить до адаптации входной группы кнопку вызова персонала с выводом на пульт администрации на отдельно стоящей опоре,	Т...

					<p>либо на стене с правой стороны по ходу движения на высоте 0,85м-0,9м. Кнопку вызова установить на контрастном фоне с обозначением знаком 0,15*0,15м, «Вызов помощи», на высоте 0,9м-1,1м</p>  <p>СП.59.13330.2020 п.6.1.1,п.8.1.7</p>		
			3	Лестничный марш состоит из двух ступеней		<p>Применение одиночной (одна или две) ступени недопустимо для инвалидов. СП59.13330.2020 п.5.1.19. Рекомендуется переоборудовать крыльцо таким образом, чтобы в марше лестнице было больше 2х ступеней (3 и более).</p>	Ка ал й ре т
			3	Отсутствуют поручни на лестничном марше.	О,С,У	<p>Лестничные марши должны быть оборудованы поручнями с двух сторон в соответствии с ГОСТ Р 51261. Поручни следует располагать на высоте 0,9 м. Поручень перил с внутренней стороны лестницы должен быть непрерывным по всей ее высоте. На боковой, внешней по отношению к маршу, поверхности поручней должны быть предупредительные полосы об окончании перил. Рекомендуется оборудовать лестницу поручнем округлого сечения диаметром от 0,04 до 0,05 м с завершающими</p>	Те щи рем т

						горизонтальными частями, длиннее марша лестницы на 0,3 м (допускается от 0,27 до 0,33 м) с не травмирующим завершением. (п.5.1.13, 6.2.11, 6.2.12 СП 59.13330.2020)		
22	Пандус (наружный)	нет		3	Высота лестничного марша 0,24м (0.13м, 0.11м)	К,О,С,У	<p>Продублировать лестницу пандусом с уклоном 1:20. Расчётная длина наклонной части пандуса - не менее 4,8м. (Допустимо 1:12,5) Пандус должен иметь двустороннее ограждение с непрерывными поручнями на высоте 0,9м и 0,7м Расстояние между поручнями пандуса должно быть в пределах 0,9-1,0м. Верхний и нижний поручни пандуса должны находиться в одной вертикальной плоскости. По продольным краям марша пандуса следует устанавливать бортики высотой не менее 0,05м. Поверхность пандуса должна быть нескользкой, выделенной цветом или текстурой, контрастной относительно прилегающей поверхности. (п.5.1.15. СП 59.13330.2020).</p> <p>До капитального ремонта рекомендуется предусмотреть инвентарный (телескопический) пандус шириной не менее 0,8м и длиной не менее 3,5м для оказания ситуационной помощи инвалидам.</p>	Те щ ре т
23	Входная площадка (перед дверью)	есть		3,4	Глубина входной площадки 1,18м	К,О,С,У	<p>При оборудовании пандуса предусмотреть входную площадку размерами не менее 2.2м*2.2м (п.6.1.4 СП.59.13330 2020)</p>	Кап аль й рем т
24	Дверь (входная)	есть		4	Двери распашные 1,38м., ширина	К,С,О,У,Г	<p>Предусмотреть установку дверей с шириной рабочей створки не менее 0,9 м в</p>	Тек щи рем т

			рабочей створки 0,8м в свету.		свету. Порог понизить не более 0,014м.
		4,5	Ручки входной двери не контрастны по отношению к цвету двери.	С	Обеспечить контрастность ручек входной двери по отношению к цвету двери (п. 6.4.1 СП 59.13330.2020). 
		6	Высота порога дверного проема 0,08м	К, О, С	Обеспечить высоту порога входной двери не более 0,014м (п. 6.2.4 СП 59.13330.2020). До момента адаптации дверного проема оборудовать дверной проем мобильными пандусами. Например: 
		4	Перед дверью отсутствуют предупреждающие тактильно-контрастные указатели	С,У	Перед входной дверью установить предупреждающие тактильно-контрастные указатели глубиной 0,5-0,6м, с высотой рифов 4мм на расстоянии ширины полотна двери от плоскости дверного полотна, Либо оборудовать площадку грязесборными решетками с шириной просветов ячеек не более 0,013 м, длиной - 0,015 м; диаметр круглых ячеек не должен превышать 0,018 м, по размерам и расположению тактильных указателей.

						ГОСТ Р 52875,(СП 59.13330 2020 п.6.1.8.)	
			4	Отсутствуют информирующие тактильные таблички для людей с нарушением зрения.	С	<p>Установить информационную тактильную таблицу с названием организации и режимом работы для людей с нарушением зрения с использованием рельефных знаков, символов, а также рельефно-точечного шрифта Брайля, со стороны дверной ручки, на высоте от 1,2 до 1,6 м и на расстоянии 0,1м-0,6м от центра таблички до края дверного проема с учетом п. 6.2.1.5, 6.2.1.6 ГОСТ Р 51671-2020. Расположение информационной таблички должно позволять инвалиду приближаться к ней на расстояние до 0,08 м, чему не должны мешать выступающие конструктивные и декоративные элементы стен или распахивающаяся дверь. (п. 6.5.9, 6.5.1,6.5.2 СП 59.13330.2020, 5 ГОСТ Р 51671-2020). Рекомендуется установить табличку с левой стороны по ходу движения на неосновной створке двери.</p>	Т ш ре т
			4	На входных дверях отсутствует знак, указывающий на доступность здания.	К, Г, С	<p>Рекомендуется установить знаки, указывающие на доступность объекта</p>  <p>(п. 6.1.7, 6.5.1 СП 59.13330.2016; п. 4.3.7 ГОСТ Р 52131-2019).</p>	Те щи ре т
			4	Отсутствует система звуковой	С	<p>Рекомендуется Для идентификации входной группы разместить</p>	Те щи

				информации на входной группе		информационную табличку с названием учреждения со стороны дверной ручки, на высоте от 1,2 до 1,6 м и на расстоянии 0,3 м от центра таблички до края распашной двери с учетом п. 6.2.1.5, 6.2.1.6 ГОСТ Р 51671-2020. Расположение информационной таблички должно позволять инвалиду приближаться к ней на расстояние до 0,08 м, чему не должна мешать распахивающаяся дверь (п. 6.5.9, 6.5.1, 6.5.2 СП 59.13330.2020, ГОСТ Р 51671-2020, ГОСТ 52131).	ре т
25	Тамбур	есть	8	Ширина распашной двери 1.4м с основной рабочей створкой 0.7м в свету	К,О	Рекомендуется предусмотреть ширину рабочей створки не менее 0,9м в свету. До момента адаптационных мероприятий, при нахождении инвалидов на кресло-колясках, держать обе створки распашной двери открытыми.	Те щи рем т
			5,8	Ручки входной двери не контрастны по отношению к цвету двери.	С	Обеспечить контрастность ручек входной двери по отношению к цвету двери (п. 6.4.1 СП 59.13330.2020).	Те щи рем т
			7	В тамбуре не до конца оборудованы и не обозначены места отдыха (ожидания) для инвалидов	К,О,С	Предусмотреть зоны отдыха на два-три места, (не менее 5% от всех мест) в том числе для инвалидов на креслах-колясках. Зоны отдыха следует предусматривать через 25-30 м. Места отдыха оборудовать скамьей с подлокотником и опорой для спины,	Те щи рем т

						рекомендуется обозначить знаком каждое место отдыха/ожидания на высоте 1.5-2.5м по ГОСТ 52131.2020 (п.п.6.2.5 СП 59.13330.2020)
Общие требования к зоне	Привести в соответствие с СП 59.13330.2020					

II Заключение по зоне:

Наименование структурно- функциональной зоны	Состояние доступности* (к пункту 3.4 Акта обследования ОСИ)	Приложение		Рекомендации по адаптации (вид работы)** к пункту Акта обследования (
		№ на плане	№ фото	
Входы (входов) в здание	ДЧ-И(О,Г,У)		3 - 8	Капитальный ремо

* указывается: ДП-В - доступно полностью всем; ДП-И (К, О, С, Г, У) - доступно полностью избирательно (указать категории инвалидов); ДЧ-В - доступно частично всем; ДЧ-И (К, О, С, Г, У) - доступно частично избирательно (указать категории инвалидов); ДУ - доступно условно, ВНД - недоступно

** указывается один из вариантов: не нуждается; ремонт (текущий, капитальный); индивидуальное решение с ТСО; технические решения невозможны - организация альтернативной формы обслуживания

Комментарии к заключению: *рекомендуется предусмотреть оказание ситуационной помощи инвалидам при входе на объект. Разработать технологию оказания помощи каждой категории инвалидов.*


3. Пути (путей) движения внутри здания (в т.ч., пути эвакуации)

I. Результаты обследования:

№ п/п	Наименование функционально-планировочного элемента	Наличие элемента			Выявленные нарушения и замечания		Работы по адаптации объекта
		есть/нет	№ на плане	№ фото	Содержание	Значимость для инвалида (категория)	
3.1	Коридор (вестибюль, зона ожидания, раздевалка)	есть		9	При входе отсутствует тактильно-звуковая (тактильная) мнемосхема с навигацией внутри объекта	С,У	Установить тактильно-звуковую или тактильную мнемосхему с навигацией внутри объекта справа при входе на объект на высоте 0,8-1,1 м от уровня пола и на расстоянии 2,0м. - 4,0м. от дверного проема с точной идентификацией своего места нахождения и мест, являющихся целью посещения. (СП 59.13330.2020 п.п.6.5.12, ГОСТ 51671-2020)
				9	Не предусмотрено специальное место для отдыха/ожидания для собаки - поводыря	С	Допуск собаки - поводыря в учреждение возможен только при наличии документа, подтверждающего её специальное обучение и выдаваемого по форме и в порядке, утвержденном Приказом Минтруда России от 22.06.2015 № 386н «Об утверждении формы документа, подтверждающего специальное обучение собаки - проводника и порядка его выдачи». Рекомендуется предусмотреть для собаки - поводыря специальное место для отдыха/ожидания, минимальный размер

						<p>которого составляет 1,5 кв. м с возможностью фиксации собаки на свободном поводке. Место отдыха/ожидания собаки - поводыря должно быть защищённым от холода (сквозняков) и перегрева (вдали от обогревающих приборов, ограждено от прямых лучей солнца), и не должно располагаться на проходе.</p> <p>Рекомендуется обеспечить зону отдыха/ожидания чистой подстилкой и не переворачиваемой поилкой для воды. Обеспечение водой осуществляется из водопровода, качество воды должно соответствовать ГОСТу. (ст 15 п7 ФЗ 181)</p>
32	Лестница (внутри здания)	нет				
33	Пандус (внутри здания)	нет				
34	Лифт пассажирский (или подъемник)	нет				
35	Дверь (меж коридорная)	нет				
36	Пути эвакуации (в т.ч. Зоны безопасности)	есть	10	Отсутствует эвакуационная схема, адаптированная для людей с инвалидностью.	С,У	<p>На плане эвакуации отразить пути движения людей с инвалидностью (п. 6.5.2, п. 6.5.3 СП 59.13330.2020).</p> <p>Разработать регламент и провести мероприятия, обеспечивающие безопасность посетителей в соответствии с требованиями Федеральных законов N 123-ФЗ и N 384-ФЗ с</p>

						<p>обязательным учетом психофизиологических возможностей инвалидов различных категорий, их численности и места предполагаемого нахождения в здании (п. 6.2.19 СП 59.13330.2020).</p> <p>Разработать и отразить на планах пути эвакуации для людей с инвалидностью. При оформлении плана эвакуации учитывать, в том числе, особенности людей с дальтонизмом. Планы эвакуации с обозначенными путями эвакуации людей с инвалидностью расположить на высоте, доступной для визуального восприятия с кресла-коляски (низ на отметке не более 0,85м-1,3м от уровня пола (п. 6.4.2 СП 59.13330.2020).</p>
			11, 12	Ширина рабочей створки эвакуационной двери 0,68-0,7м	К,О,С	Рекомендуется предусмотреть ширину дверных проемов не менее 0,9м в свету
			12	На эвакуационной лестнице отсутствуют поручни (перила) с обеих сторон.	К,О,С,Г, У	<p>Оборудовать лестницу поручнями с двух сторон на высоте 0,9м. В условиях темноты для оформления поручней рекомендуется использовать фотолюминесцентный материал либо искусственную подсветку.</p> <p>Лестница должна иметь аварийное освещение. Освещенность на путях эвакуации (в том числе в начале и конце пути) в зданиях общественного назначения следует</p>

						повышать на одну ступень по сравнению с требованиями СП 52.13330. Перепад освещенности между соседними помещениями и зонами эвакуации не должен быть более 1:4. СП 59 13330 2020 п.6.2.29
			11	Ручки входной двери не контрастны по отношению к цвету двери.	С	Обеспечить контрастность ручек входной двери цветом по отношению к цвету двери (п. 6.4.1 СП 59.13330.2020).
			9	На путях эвакуации отсутствуют звуковые оповещатели указывающие направление движения	Г,У	Рекомендуется предусмотреть на путях эвакуации установку звуковых оповещателей, указывающих направление движения в случае экстремальных ситуаций СП 59.13330 2020 п.6.5.5
			12	Отсутствует контрастное выделение краевых ступеней лестницы.	С,У	Выделить цветом (или фактурой) краевые ступени лестницы путем нанесения одной или нескольких полос, контрастных с поверхностью ступеней, (например, желтого цвета), имеющих общую ширину в пределах 0,08-0,1 м. Расстояние между контрастной полосой и краем проступи - от 0,03 до 0,04 м. (п. 6.2.8 СП 59.13330.2020). 
			12	Открытые наружные лестницы не продублированы пандусом	К,О	Продублировать наружную лестницу пандусом с уклоном 1:12 либо не отключаемое подъемное устройство. До адаптационных мероприятий предусмотреть указатели направления движения

			12	На эвакуационном выходе присутствует разрушенный лестничный марш.	О,С,У	ко входу на объект. Ступени лестниц должны быть ровными, без выступов и с шероховатой поверхностью. Ребро ступени должно иметь закругление радиусом не более 0,02 м. Боковые края ступеней, не примыкающие к стенам, должны иметь бортики высотой не менее 0,02 м или другие устройства для предотвращения соскальзывания трости или ноги. Проступи ступеней должны быть горизонтальными шириной 0,3 м (допускается от 0,28 до 0,35 м). Недопустима эксплуатация разрушенных ступеней.
			13	Высота порога 0,03м – 0,14м .	К,О,С,У	До капитального ремонта оборудовать порог приставным (инвентарным) пандусом. После капитального ремонта предусмотреть высоту порога не более 0,014м. (п.6.2.4 СП 59.13330.2020)

Общие требования к зоне

Привести в соответствии с СП 59.13330.2020

II Заключение по зоне:

Наименование структурно-функциональной зоны	Состояние доступности* (к пункту 3.4 Акта обследования ОСИ)	Приложение		Рекомендации по адм (вид работы)** к пункту Акта обследования
		№ на плане	№ фото	
Пути (путей) движения внутри здания (в т.ч. путей эвакуации)	ДЧ-И (О,Г,У)		9 - 13	Капитальный ремонт Инд решение с ТСР

* указывается: ДП-В - доступно полностью всем; ДП-И (К, О, С, Г, У) - доступно полностью избирательно (указать категорию инвалидов); ДЧ-В - доступно частично всем; ДЧ-И (К, О, С, Г, У) - доступно частично избирательно (указать категорию инвалидов); ДУ - доступно условно, ВНД - недоступно

** указывается один из вариантов: не нуждается; ремонт (текущий, капитальный); индивидуальное решение с ТСР; технические решения невозможны - организация альтернативной формы обслуживания

Комментарии к заключению:

4. Зоны целевого назначения здания (целевого посещения объекта)

I. Результаты обследования:

№ п/п	Наименование функционально-планировочного элемента	Наличие элемента			Выявленные нарушения и замечания		Работы по адаптации объекта
		есть/нет	№ на плане	№ фото	Содержание	Значимо для инвалида (категория)	Содержание
4.1	Кабинетная форма обслуживания (раздевалки)	нет		14	Отсутствуют информационные таблички с названием кабинетов, групп, выполненные рельефно-графическим и рельефно-точечным способом	С,У	Установить таблички с указанием номера кабинета на высоте 1,2-1,6м от уровня пола, выполненные рельефно-графическим и рельефно-точечным способом, со стороны дверной ручки на расстоянии 0,1-0,5м от дверного проема. Расположение информационной таблички должно позволять инвалиду приближаться к ней на расстояние до 0,08 м, чему не должны мешать выступающие конструктивные и декоративные элементы стен, предметы мебели или распахивающаяся дверь (п. 6.5.9, 6.5.1, 6.5.2 СП 59.13330.2020, ГОСТ Р 51671-2020).
				14	Ширина дверных проемов 0,7м.	К,О,С	Предусмотреть ширину дверного проема не менее 0,9м в свету (допустимо 0.8м) п. 6.1.5 СП 59.13330.2020). Рекомендуется до капитального ремонта при необходимости предусмотреть малогабаритную кресло-коляску.

			14	Ручки входной двери не контрастны по отношению к цвету двери.	С	Обеспечить контрастность ручек входной двери по отношению к цвету двери (п. 6.4.1 СП 59.13330.2020).	Т п р т
			15	Не предусмотрены шкафы для инвалидов	К,О	<p>Предусмотреть при необходимости индивидуальные шкафы (не менее двух) высотой не более 1,7м, в т. ч. для хранения костылей и протезов, а для инвалида-колясочника с краю раздевалки</p> <p>предусмотреть разворотную площадку $d=1,4\text{м}$ и скамью длиной не менее 3м, шириной не менее 0,7м и высотой от пола не более 0,5м.</p> <p>Вокруг скамьи должно быть обеспечено свободное пространство для подъезда кресла-коляски.</p> <p>При невозможности устройства островной скамьи следует предусматривать вдоль одной из стен установку скамьи размером не менее 0,6х2,5м.</p> <p>Размер прохода между скамьями в общих раздевальных должен составлять не менее 1,2м</p> <p>Замки и шкафчики рекомендуется снабдить четкими рельефными номерами, которые можно прочесть визуально или с помощью осязания.</p> <p>Особое внимание рекомендуется уделить подъемникам, которыми могут быть оборудованы раздевальные. Для</p>	Т п р т

						шириной не менее 0,2м или в форме круга диаметром от 0,1 до 0,2м. Расположение контрастной маркировки предусматривается на уровне 1,3м-1,4м, также допускаются декоративные рисунки, фирменные знаки, узоры и т.п. той же яркости (п. 6.1.6 СП 59.13330.2020)
			18	Присутствуют одиночные ступени – 0,11м	К,О,С,У	Недопустимо применение одиночных ступеней, они должны заменяться съездам с уклоном 1:12. До адаптационных мероприятий рекомендуется предусмотреть приставной пандус по высоте ступени и по ширине дверного проема.
			20	Отсутствуют зоны безопасности вокруг оборудования	К,О,С	Предусмотреть зоны безопасности вокруг тренажеров шириной не менее 1.2м. Контрастно выделить выступающие рабочие элементы тренажеров относительно окружающей среды (ручки, педали, полотна беговых дорожек) Приказ Минспорта № 825
			19, 20	Не предусмотрен аудиовизуальная система информирования	С,Г,У	Рекомендуется предусмотреть аудио систему информирования (индукционную петлю усиления звука и дублирование звуковой информации визуальной), тифлотехническими приборами, визуальными текстовыми дисплеями. табло, большие экраны, дисплеи, в том числе средства, дублирующие звуковую информацию, и устройства

							сурдоперевода для инвалидов с нарушением слуха; Предусмотреть возможность комментирования хода соревнований или массовых мероприятий для инвалидов из числа зрителей с нарушениями зрения. Для этого рекомендуется разместить гнезда для специальных наушников или использовать систему на основе инфракрасного излучения или внутриобъектового FM-радиовещания. Определить место для сурдопереводчика. Рекомендуется видео на языке жестов использовать в постоянном режиме во время массовых мероприятий. Приказ Минспорта N 578
43	Прилавочная форма обслуживания	нет					
44	Форма обслуживания с перемещением по маршруту	нет					
45	Кабина индивидуального обслуживания	нет					
	Общие требования к зоне	Привести в соответствии с СП 59.13330.2020					

Наименование структурно-функциональной зоны	Состояние доступности* (к пункту 3.4 Акта обследования ОСИ)	Приложение		Рекомендации по адаптации (в работе)** к пункту 4.1 Акта обследования ОСИ
		№ на плане	№ фото	

Зоны целевого назначения здания (целевого посещения объекта)	ДЧ-И(О,Г,У)		14 - 20	Капитальный ремонт
--	-------------	--	---------	--------------------

*указывается: ДП-В - доступно полностью всем; ДП-И (К, О, С, Г, У) - доступно полностью избирательно

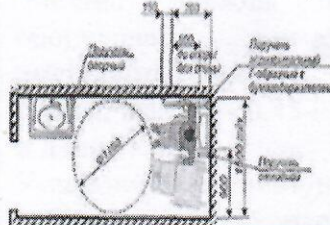
(указать категории инвалидов); ДЧ-В - доступно частично всем; ДЧ-И (К, О, С, Г, У) - доступно частично избирательно (указать категории инвалидов); ДУ - доступно условно, ВНД - недоступно

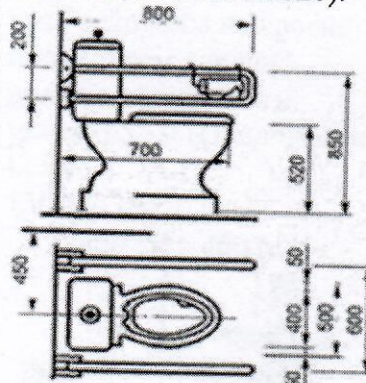
**указывается один из вариантов: не нуждается; ремонт (текущий, капитальный); индивидуальное решение с ТСП; технические решения невозможны - организация альтернативной формы обслуживания

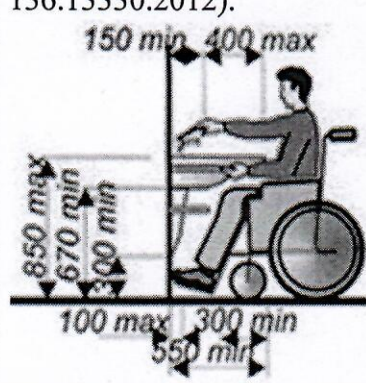
Комментарий к заключению:

Название кабинетов и залов рекомендуется выполнить на контрастном фоне в архитектурном стиле объекта

5. Санитарно-гигиенических помещений
I Результаты обследования:

№	Наименование функционально-планировочного элемента	Наличие элемента			Выявленные нарушения и замечания		Работы по адаптации объе
		есть/нет	№ на плане	№ фото	Содержание	Значимо для инвалида (категория)	Содержание
5.1	Туалетная комната	есть		21	Нет доступной туалетной кабины для инвалидов.	К,О,С,Г,У	<p>Предусмотреть доступную кабину. Доступная кабина должна иметь размеры в плане не менее 2,2м X2.2м. Допустимые размеры 1,65мX1,8м. СП.59.13330 2020 п.6.3.1,6.3.2</p> 
				21	Ширина входных дверей 0,78м	К,О,С	<p>Предусмотреть ширину дверей не менее 0,9м в свету. Двери должны открываться наружу, в них должна быть предусмотрена возможность открывания снаружи. СП 59.13330 2020 п.6.2.4</p>
				22	Отсутствует место для хранения кресла-коляски	К	<p>В кабине рядом с унитазом, со стороны откидного поручня предусмотреть пространство не менее 0,75 м для размещения кресла-коляски, предусмотреть в туалетной кабине перед унитазом свободное пространство диаметром 1,4 м для разворота кресла-</p>

							коляски (п.6.3.3 СП 59.13330.2020).
				22	Отсутствует кнопка вызова администратора	К,О,С ,Г,У	Установить кнопку вызова со шнурком с выводом на пульт администратора на высоте 0.85м рядом с откидным поручнем (п.6.3.6 СП 59.13330.2020)
				22, 23	Отсутствуют крючки для одежды и др. принадлежностей		Оборудовать туалеты крючками для одежды, костылей и других принадлежностей на высоте не выше 1,3 м от уровня пола, (п.7.1 / 2, 7.3 / 5 Таблицы А3 Приложения А СП 136.13330.2012). Крючки должны быть прочно и надежно закреплены (п. 6.2 СП 35-101-2001). Обеспечить контрастность цвета крючков для одежды и крючка для костылей по отношению к цвету стены (п.6.4.1 СП 59.13330.2020).
				22	Туалет не оборудован поручнями		Кабина должна быть оборудована унитазом, имеющим опору для спины, высоту - 0,45-0,5 м и длину - 0,7 м Установить в доступной кабине стационарные и/или откидные опорные поручни около унитаза, раковины в соответствии с -ГОСТ Р 51261-99, п. 5.3.3 СП 136.13330.2012; п. 6.3.3 СП 59.13330.2020). 
				21	У дверей санитарно-бытовых помещений нет идентификации	К,О,С ,Г,У	Установить около дверей блоков туалетов информирующие тактильные таблички для людей с нарушением

				О местах, доступных для инвалидов: не установлены знаки доступности.		зрения с использованием рельефных знаков и символов, а также рельефно-точечного шрифта Брайля рядом с дверью со стороны дверной ручки на высоте от 1,2 до 1,6 м и на расстоянии 0,1-0,5 м от края двери (п. 6.3.6, 6.5.9, 6.3.6 СП 59.13330.2020; п. 4.3.8.2, приложение Г ГОСТ Р 52131-2019). Выключатели должны устанавливаться на высоте 0,85-1,1м
			21	Над входом в санитарно-гигиеническую кабину не установлен световой мигающий оповещатель, срабатывающий при нажатии тревожной кнопки	К,О,С ,Г,У	Над входом в санитарно-гигиеническую кабину рекомендуется установить комбинированное устройство звуковой и визуальной (прерывистой световой) аварийной сигнализации, срабатывающее при нажатии тревожной кнопки с выводом на рабочее место администратора (дежурного.). (п.п. 6.5.2, 6.5.3 СП 59.13330. 2020)
			23	Отсутствуют раковины для людей, передвигающихся на креслах-колясках	К,О	Обеспечить возможность пользования раковиной в санузле людям с инвалидностью (не менее 5% от всех раковин). Расстояние от стены до края раковины на уровне пола (проем для ног) должно составлять не менее 0,55 м (Приложение Г, Рис. Г.7 СП 136.13330.2012). 

5.2	Душевая/ ванная комната	нет					
5.3	Бытовая комната (гардеробн ая)	нет					
	Общие требования к зоне	Привести в соответствие с СП 59.13330.2020					

Заключение по зоне:

Наименование структурно- функциональной зоны	Состояние доступности* (к пункту 3.4 Акта обследования ОСИ)	Приложение		Рекомендации по адапт (вид работы)** к пункт Акта обследования О
		№ на плане	№ фото	
Санитарно- гигиенических помещений	ДЧ-И(О,Г,У)		21,22,23	Капитальный ремонт

*указывается: ДП-В - доступно полностью всем; ДП-И (К, О, С, Г, У) - доступно полностью избирательно (указать категории инвалидов); ДЧ-В - доступно частично всем; ДЧ-И (К, О, С, Г, У) - доступно частично избирательно (указать категории инвалидов); ДУ - доступно условно, ВНД - недоступно

**указывается один из вариантов: не нуждается; ремонт (текущий, капитальный); индивидуальное решение с ТСР; технические решения невозможны - организация альтернативной формы обслуживания

Комментарий к заключению:

При капитальном ремонте оборудовать универсальную санитарно- гигиеническую кабинку для инвалидов.

I. Результаты обследования:
6. Системы информации на объекте

№ п/п	Наименование функционально - планировочного элемента	Наличие элемента			Выявленные нарушения и замечания		Работы по адаптации об
		есть/нет	№ на плане	№ фото	Содержание	Значимо для инвалида (категория)	Содержание
6.1	Визуальные средства	нет			Системы средств информации и сигнализации об опасности на объекте не предусматривают в комплексе визуальную информацию с указанием направления движения и названием конечной цели (места получения услуги)	К,О,С,Г,У	Предусмотреть оборудование помещения визуальными средствами информации с указанием направления путей движения и мест получения услуги. В местах, где находятся недоступные для инвалидов элементы помещения, рекомендуется устанавливать указатели направления, указывающие путь к ближайшему доступному элементу (вход/выход, лестница и т.п.)
					ВЭБ страница организации не предусматривает информацию для инвалидов		Доработать сайт с учетом ГОСТ Р 51671-2020 Рекомендуется разместить на сайте следующую информацию: - о доступности общественного транспорта, и доступности остановок общественного транспорта для людей с инвалидностью; - о парковочных местах для автотранспорта инвалидов; - о доступности прилегающей территории объекта для людей с инвалидностью; - о доступности помещений каждой категории инвалидов, - о наличии и правилах предоставления специальных сервисов и

						<p>продуктов для людей с инвалидностью;</p> <ul style="list-style-type: none"> - о наличии ассистивных технологий и устройств и системе вызова помощи инвалидам - ответы на типовые, наиболее часто встречающиеся вопросы; - контакты для получения справочной информации в доступной для людей с инвалидностью форме (п.6.5.3 СП 59.13330.2020;
6.2	Акустические средства	нет			Системы средств информации и сигнализации об опасности на объекте не предусматривают акустическую систему информации	С,Г <p>Установить систему информирующих средств, позволяющих ориентироваться на объекте (радиоинформаторы) Замкнутые пространства на объекте (кабины уборных, безопасные зоны и т.п.) рекомендуется оборудовать системой двусторонней связи с диспетчером или дежурным, снабженной звуковым и визуальным аварийными сигнальными устройствами</p>
					Не оборудованы места обслуживания лиц с дефектами слуха специальными персональными приборами усиления звука	Г,С <p>Установить индукционные петли в местах обслуживания инвалидов по слуху Оборудовать помещения для обслуживания тифлотехническими приборами, визуальными текстовыми дисплеями, табло, большие экраны, дисплей, в том числе средства, дублирующие звуковую информацию, и устройства.</p>
6.3	Тактильные средства	нет			На дверях кабинетов не установлены таблички, выполненные рельефно-графическим и рельефно-	С <p>Установить таблички с названием кабинетов, залов на высоте 1,2-1,6м от уровня пола, выполненные рельефно-графическим и рельефно-точечным способом, со стороны дверной ручки</p>

					точечным способом		на расстоянии 0,1–0,5 м от дверного проема. Установить мнемосхему помещения.
					Отсутствуют тактильные предупреждающие указатели перед лестницами	О,С,У	Обустроить предупреждающие тактильно-контрастные указатели глубиной 0,5–0,6 м на расстоянии 0,3 м от внешнего края проступи верхней и нижней ступеней.
	Общие требования к зоне	Привести в соответствие с СП 59.13330.2020					

II. Заключение по зоне:

Наименование структурно-функциональной зоны	Состояние доступности* (к пункту 3.4 Акта обследования ОСИ)	Приложение		Рекомендации адаптации (вид работ к пункту 4.1 Акта обследования ОСИ)
		№ на плане	№ фото	
Системы информации на объекте	ДП-И (К,О,Г,У)			Текущий ремонт

* Состояние: ДП-В - доступно полностью всем; ДП-И (К, О, С, Г, У) - доступно полностью избирательно (указать категорию); ДЧ-В - доступно частично всем; ДЧ-И (К, О, С, Г, У) - доступно частично избирательно (указать категорию); ДУ - доступно условно, ВНД - недоступно
 * Требуется один из вариантов: не нуждается; ремонт (текущий, капитальный); индивидуальное решение с ТСР; техническое решение невозможно - организация альтернативной формы обслуживания

Комментарий к заключению: система средств информационной поддержки и навигации должна быть обеспечена на всех путях движения, доступных для МГН, на часы работы предприятия.

Ссылочные документы:

1. Приказ Минтруда России от 25.12.2012 N 627 «Об утверждении методики, позволяющей объективизировать и систематизировать доступность объектов и услуг в приоритетных сферах жизнедеятельности для инвалидов и других маломобильных групп населения, с учетом учета региональной специфики».
2. Федеральный закон Российской Федерации № 181-ФЗ «О социальной защите инвалидов Российской Федерации».
3. Федеральный закон от 30.12.2009 N 384-ФЗ «Технический регламент о безопасности зданий и сооружений»
4. Федеральный закон от 22.07.2008 N 123-ФЗ «Технический регламент о требованиях пожарной безопасности»
5. Федеральный закон от 1 декабря 2014 г. N 419-ФЗ «О внесении изменений в отдельные законодательные акты Российской Федерации по вопросам социальной защиты инвалидов в связи с ратификацией Конвенции о правах инвалидов»
6. Свод правил 59.13330.2020 «Доступность зданий и сооружений для маломобильных групп населения».
7. Постановления Правительства РФ от 29 марта 2019 г. N 363 «Об утверждении государственной программы Российской Федерации «Доступная среда»
8. ГОСТ Р 51261-2017 Устройства опорные стационарные реабилитационные. Типовые технические требования.
9. ГОСТ Р 51671-2020 Средства связи и информации технические общего пользования доступные для инвалидов. Классификация. Требования доступности и безопасности.
10. ГОСТ Р 52875-2018 Указатели тактильные наземные для инвалидов по зрению. Технические требования.
11. Свод правил 136.13330.2012 «Здания и сооружения. Общие положения проектирования с учетом доступности для маломобильных групп населения».
12. Свод правил 113.13330.2012 «СНиП 21.02.99» Стоянки автомобилей».
13. ГОСТ Р 55555-2013 Платформы подъемные для инвалидов и других маломобильных групп населения. Требования безопасности и доступности. Часть 1. Платформы подъемные с вертикальным перемещением.
14. ГОСТ Р 55556-2013 (ИСО 9386-2:2000) Платформы подъемные для инвалидов и других маломобильных групп населения. Требования безопасности и доступности. Часть 2. Платформы подъемные с наклонным перемещением.
15. ГОСТ Р 52872-2019 Интернет-ресурсы и другая информация, представленная в электронной цифровой форме. Приложения для стационарных и мобильных устройств, и пользовательские интерфейсы. Требования доступности для людей с инвалидностью и других лиц с ограничениями жизнедеятельности (с Поправкой).
16. ISO 21902:2021 Graphical symbols -- Public information symbols
17. Письмо министерства образования № 07-3199 от 29.07.2016
18. Приказ министерства просвещения №465 от 3.09.2019г «Об утверждении перечня средств обучения и воспитания, необходимых для реализации образовательных программ начального, общего, основного общего и среднего общего образования, соответствующих современным условиям обучения»
19. Приказ Министерства спорта РФ № 825 от 24.08.2015 "Об утверждении Порядка обеспечения условий доступности для инвалидов объектов и предоставляемых услуг в сфере физической культуры и спорта, а также оказания инвалидам при этом необходимой помощи"
20. Приказ Министерства спорта РФ от 24 апреля 2017 г. № 373 "Об утверждении правил мероприятий ("дорожной карты") по повышению значений показателей доступности инвалидов объектов и услуг в сфере физической культуры и спорта"
21. Приказ Министерства спорта РФ от 09 июля 2014 г. № 578 с изменениями 2020 «Об утверждении Методических рекомендаций, выполнение которых обеспечивает доступность спортивных мероприятий для спортсменов-инвалидов и инвалидов из числа зрителей к спортивным мероприятиям, с учетом особых потребностей инвалидов»

1. Стандарт (СТО) «Сооружения спортивные. Требования доступности для инвалидов и других маломобильных групп населения для занятий параолимпийскими и сурдоолимпийскими видами спорта».

2. Стандарта (СТО) «Сооружения спортивные. Требования к оснащению специальными спортивным оборудованием и инвентарем для занятий сурдоолимпийскими видами спорта.»



1



2



3



4



5



6



7



8



9



10



11



12



13



14



15



16



17



18



19



20



21



22



ЕРЖДАЮ
Муниципаль
учрежд
ного образов
Ш
о резерва «Юно

Н.Е. Мош
20
ГОРОДСКОГО
РОССИЯ

) № 02

ортивный зал).
).

о ремонта – 2016

го – 2025-2030 гг

ьекте
кое наименовани
льное бюджетно
ола олимпийско

ул. Вересаева, д

равление, аренда

зенная, частная

региональная

ение физической

ульская область

В данной папке прошито, пронумеровано
и скреплено печатью 54 (пятьдесят четыре) листа

Директор МБУ ДО СПОР «Юность»

Н. Е. Машаров

М.П.

Председатель Тульской региональной
организации «Всероссийское общество инвалидов»
(ТРО ВОИ)

А. Ф. Новикова

М.П.

2024 г.

